


 **Date d'ouverture**  
Octobre 2004

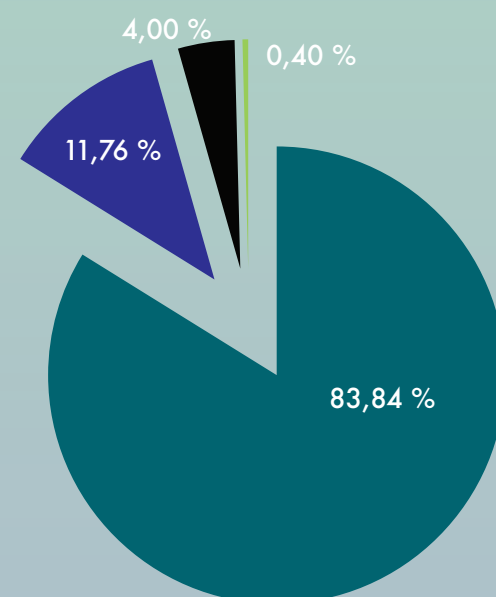
 **Capital au 31/12/2018**  
2,5 milliards de F CFA





 **Conseil d'Administration au 31/12/2018**  
Abderazzak ZEBDANI, Président  
BOA GROUP S.A,  
représentée par Amine BOUABID  
SUNU,  
représentée par Lassina COULIBALY  
Jean-François MONTEIL

 **Commissaires aux Comptes**  
MAZARS CÔTE D'IVOIRE

 **Siège social**  
Abidjan Plateau  
Angle Avenue Terrasson  
de Fougères - Rue Gourgas  
01 BP 4132 Abidjan 01  
CÔTE D'IVOIRE

**Principaux actionnaires au 31/12/2018**



 BOA GROUP S.A.  
 SUNU  
 GÉNÉRALE DES ASSURANCES  
DU BÉNIN  
 ACTIONNAIRES PRIVÉS

**Bilan comparé des deux derniers exercices**

(en F CFA)

ACTIF	2017	2018	VARIATION
CAISSE, BANQUE CENTRALE, CCP			
EFFETS PUBLICS ET VALEURS ASSIMILEES			
CREANCES INTERBANCAIRES ET ASSIMILEES	3 706 852 080	3 244 583 905	-12 %
CREANCES SUR LA CLIENTELE			
OBLIGATIONS ET AUTRES TITRES A REVENU FIXE	215 243 817	175 121 995	-19 %
ACTIONS ET AUTRES TITRES A REVENU VARIABLE			
ACTIONNAIRES OU ASSOCIES			
AUTRES ACTIFS			
COMPTES DE REGULARISATION			
PARTICIPATIONS ET AUTRES TITRES DETENUS A LONG TERME			
PARTS DANS LES ENTREPRISES LIEES	982 063 088	982 063 088	0 %
PRETS SUBORDONNES			
IMMOBILISATIONS CORPORELLES			
IMMOBILISATIONS INCORPORELLES			
<b>TOTAL ACTIF</b>	<b>4 904 158 985</b>	<b>4 401 768 988</b>	<b>-10 %</b>
<b>PASSIF</b>	<b>2017</b>	<b>2018</b>	<b>VARIATION</b>
BANQUE CENTRALE, CCP			
DETTES INTERBANCAIRES ET ASSIMILEES			
DETTES A L'EGARD DE LA CLIENTELE			
DETTES REPRESENTEES PAR UN TITRE			
AUTRES PASSIFS	1 141 888 907	1 033 701 087	-9 %
COMPTES DE REGULARISATION		3 000 000	
PROVISIONS			
EMPRUNTS ET TITRES SUBORDONNES EMIS			
CAPITAUX PROPRES ET RESSOURCES ASSIMILEES	3 762 270 078	3 365 067 901	-11 %
CAPITAL SOUSCRIT	2 500 000 000	2 500 000 000	0 %
PRIMES LIEES AU CAPITAL			
RESERVES	502 514 924	800 000 000	59 %
ECARTS DE REEVALUATION			
PROVISIONS REGLEMENTEES			
REPORT A NOUVEAU	14 948 854	12 270 078	-18 %
RÉSULTAT DE L'EXERCICE	744 806 300	352 797 823	-53 %
<b>TOTAL ACTIF</b>	<b>4 904 158 985</b>	<b>4 401 768 988</b>	<b>-10 %</b>

Au 31/12/2018, 1 euro = 655,957 F CFA

**Résultat comparé des deux derniers exercices**

(en F CFA)

RÉSULTAT	2017	2018	VARIATION
INTERÊTS ET PRODUITS ASSIMILÉS	321 083 550	136 266 035	-57 %
INTERÊTS ET CHARGES ASSIMILÉES	-688 660		
REVENUS DES TITRES À REVENU VARIABLE	348 204 269	326 527 433	-6 %
COMMISSIONS (PRODUITS)			
COMMISSIONS (CHARGES)			
GAINS OU PERTES NETS SUR OPÉRATIONS DU PORTEFEUILLE DE NÉGOCIATION	7 846 096		100 %
GAINS OU PERTES NETS SUR OPÉRATIONS DU PORTEFEUILLE DE PLACEMENTS ET ASSIMILÉS			
AUTRES PRODUITS D'EXPLOITATION BANCAIRE			
AUTRES CHARGES D'EXPLOITATION BANCAIRE			
<b>PRODUIT NET BANCAIRE</b>	<b>676 445 255</b>	<b>462 793 468</b>	<b>-32 %</b>
SUBVENTION D'INVESTISSEMENT			
CHARGES GÉNÉRALES D'EXPLOITATION	-173 739 850	-106 995 645	-38 %
DOTATIONS AUX AMORTISSEMENTS ET AUX DÉPRÉCIATIONS DES IMMOBILISATIONS CORPORELLES ET INCORPORELLES			
<b>RÉSULTAT BRUT D'EXPLOITATION</b>	<b>502 705 405</b>	<b>355 797 823</b>	<b>-29 %</b>
COÛT DU RISQUE			
<b>RÉSULTAT D'EXPLOITATION</b>	<b>502 705 405</b>	<b>355 797 823</b>	<b>-29 %</b>
GAINS OU PERTES NETS SUR ACTIF IMMOBILISÉS	329 841 645		
<b>RÉSULTAT AVANT IMPÔT</b>	<b>832 547 050</b>	<b>355 797 823</b>	<b>-57 %</b>
IMPÔTS SUR LES BÉNÉFICES	-87 740 750	-3 000 000	-97 %
<b>RÉSULTAT NET</b>	<b>744 806 300</b>	<b>352 797 823</b>	<b>-53 %</b>